



ФЕДЕРАЛЬНАЯ СЛУЖБА
ГОСУДАРСТВЕННОЙ СТАТИСТИКИ

Промышленное производство в 2021 году





ФЕДЕРАЛЬНАЯ СЛУЖБА
ГОСУДАРСТВЕННОЙ СТАТИСТИКИ

Промышленное производство в 2021 году

- 01 ИНДЕКС ПРОМЫШЛЕННОГО
ПРОИЗВОДСТВА
- 02 ДОБЫЧА ПОЛЕЗНЫХ ИСКОПАЕМЫХ
- 03 ОБРАБАТЫВАЮЩИЕ ПРОИЗВОДСТВА
- 04 ОБЕСПЕЧЕНИЕ ЭЛЕКТРИЧЕСКОЙ
ЭНЕРГИЕЙ, ГАЗОМ И ПАРОМ
- 05 ВОДОСНАБЖЕНИЕ; ВОДООТВЕДЕНИЕ
И УТИЛИЗАЦИЯ ОТХОДОВ
- 06 ПРОИЗВОДСТВО ОТДЕЛЬНЫХ ВИДОВ
ПРОДУКЦИИ



ИНДЕКС ПРОМЫШЛЕННОГО ПРОИЗВОДСТВА

2021 г. в % к 2020 г.



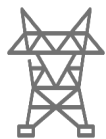
103.6%

ИПП



108.9%

Водоснабжение; водоотведение, организация сбора и утилизации отходов, деятельность по ликвидации загрязнений



106.1%

Обеспечение электрической энергией, газом и паром; кондиционирование воздуха



103.3%

Обрабатывающие производства

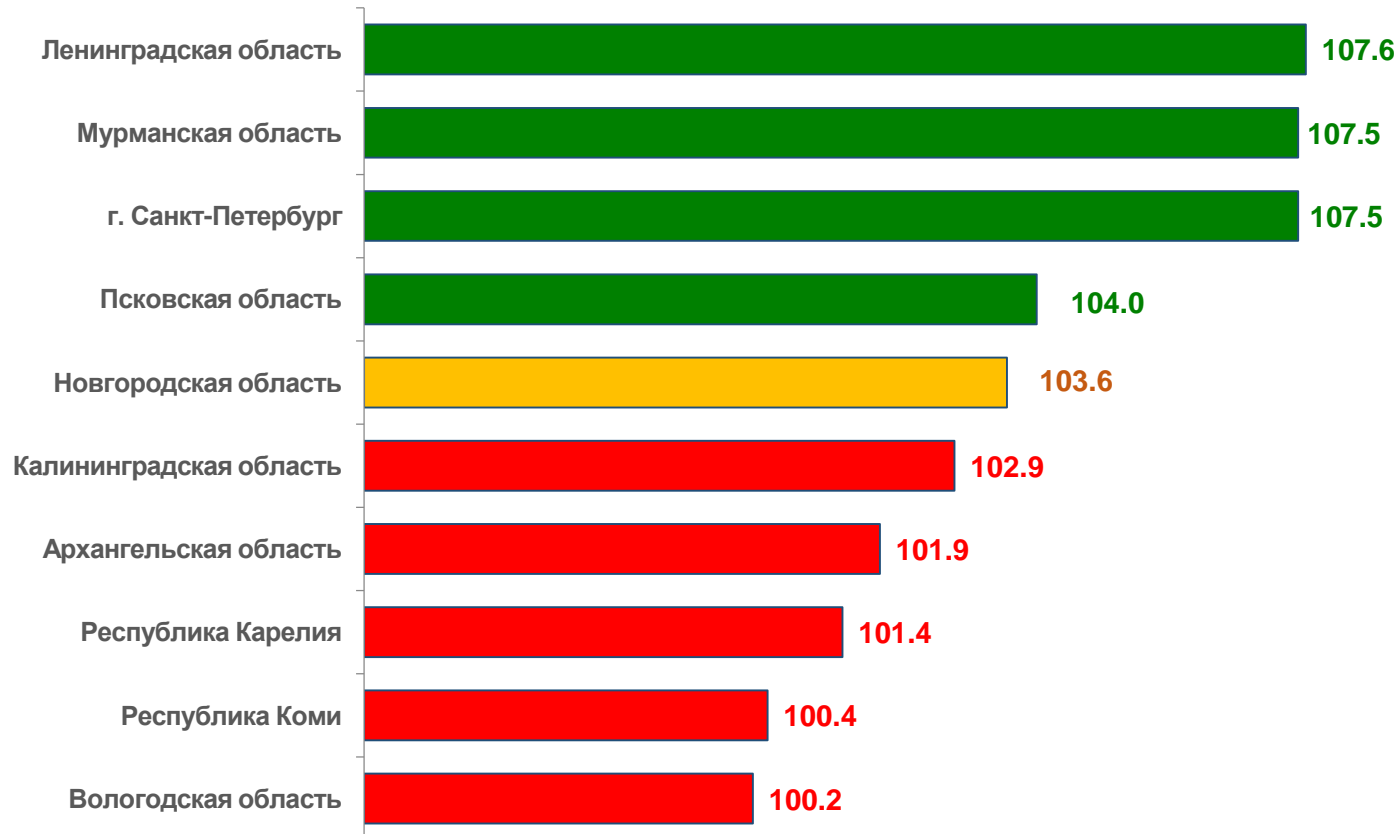


89.3%

Добыча полезных ископаемых

Рейтинг по регионам СЗФО

СЗФО - 104.6



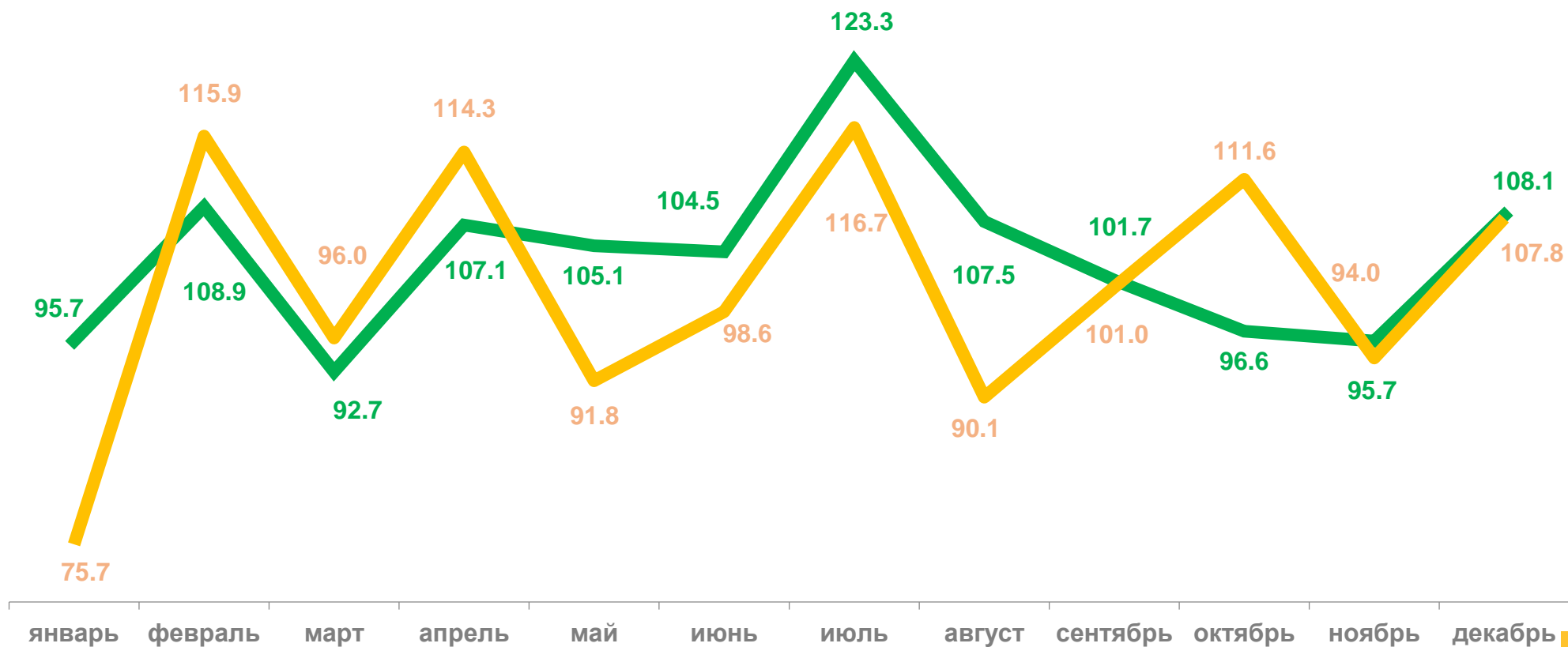
ДИНАМИКА ПРОМЫШЛЕННОГО ПРОИЗВОДСТВА

ПРОЦЕНТОВ



2021 г. в % к 2020 г.

103.6



к соответствующему месяцу 2020 года

к предыдущему месяцу



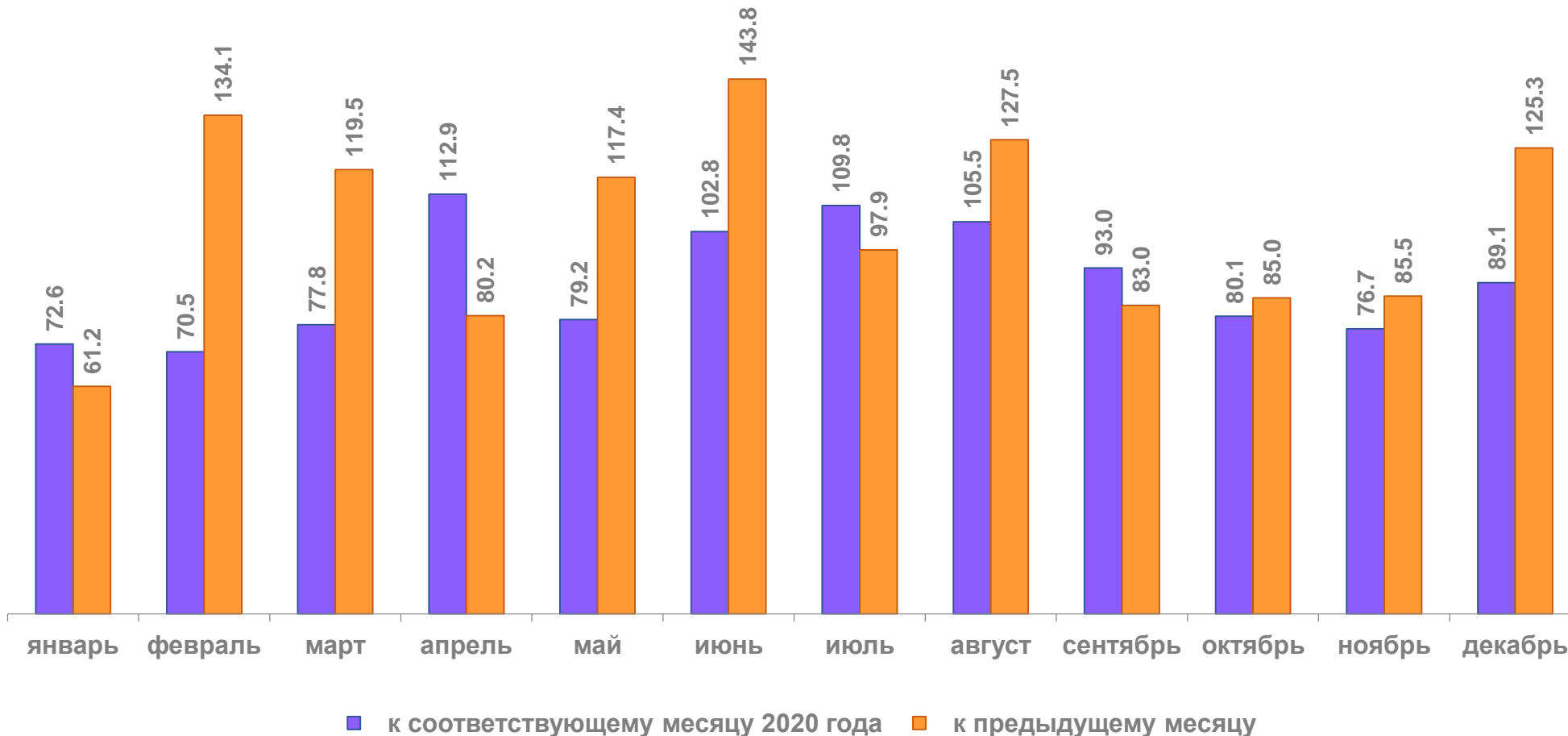
ДОБЫЧА ПОЛЕЗНЫХ ИСКОПАЕМЫХ

ПРОЦЕНТОВ



2021 г. в % к 2020 г.

89.3



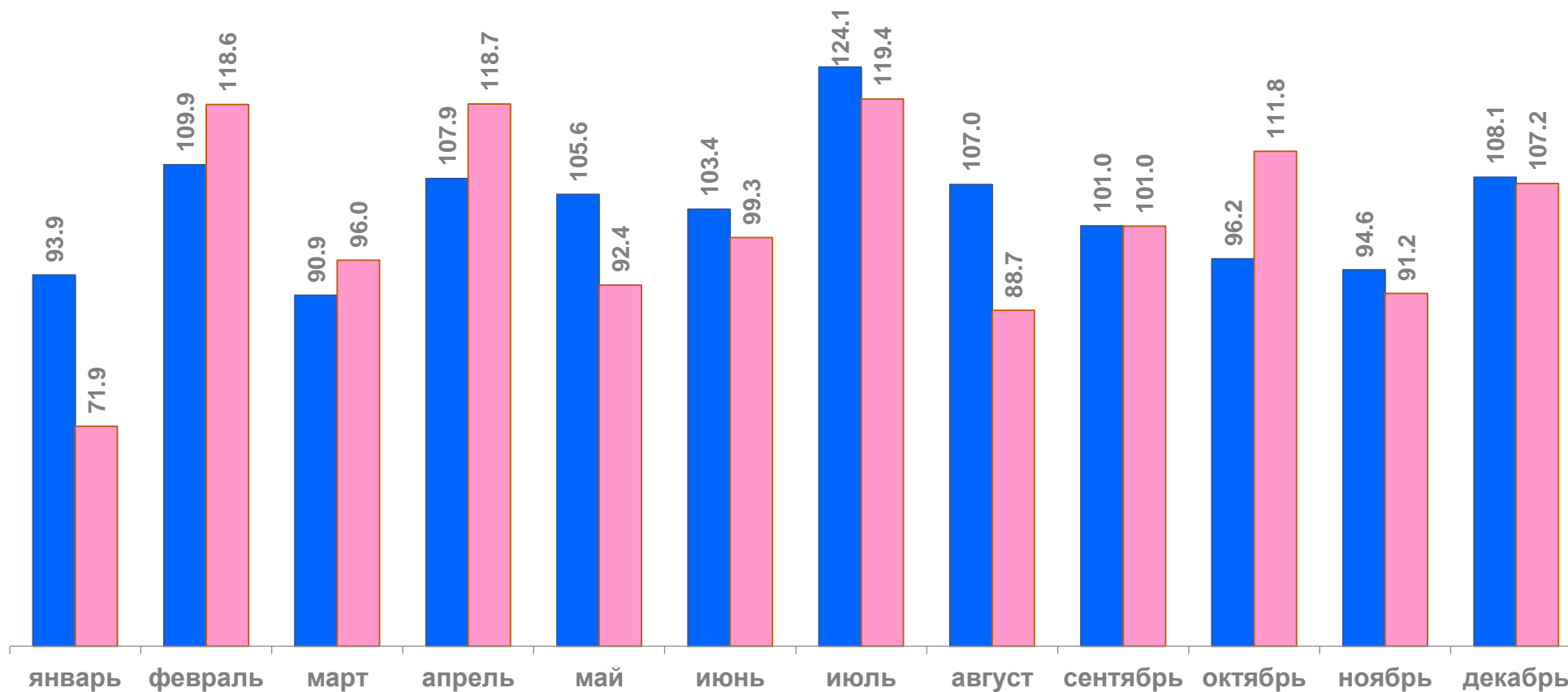
ОБРАБАТЫВАЮЩИЕ ПРОИЗВОДСТВА

ПРОЦЕНТОВ



2021 г. в % к 2020 г.

103.3



■ к соответствующему месяцу 2020 года ■ к предыдущему месяцу





ИНДЕКСЫ ПРОИЗВОДСТВА ПО ОСНОВНЫМ ВИДАМ ОБРАБАТЫВАЮЩИХ ПРОИЗВОДСТВ

2021 г. в % к 2020 г.



▲ **103.3%**

Обрабатывающие производства



▲ **163.2%**

Производство машин и оборудования, Не включенных в другие группировки



▲ **131.8%**

Производство металлургическое



▲ **117.9%**

Производство электрического оборудования



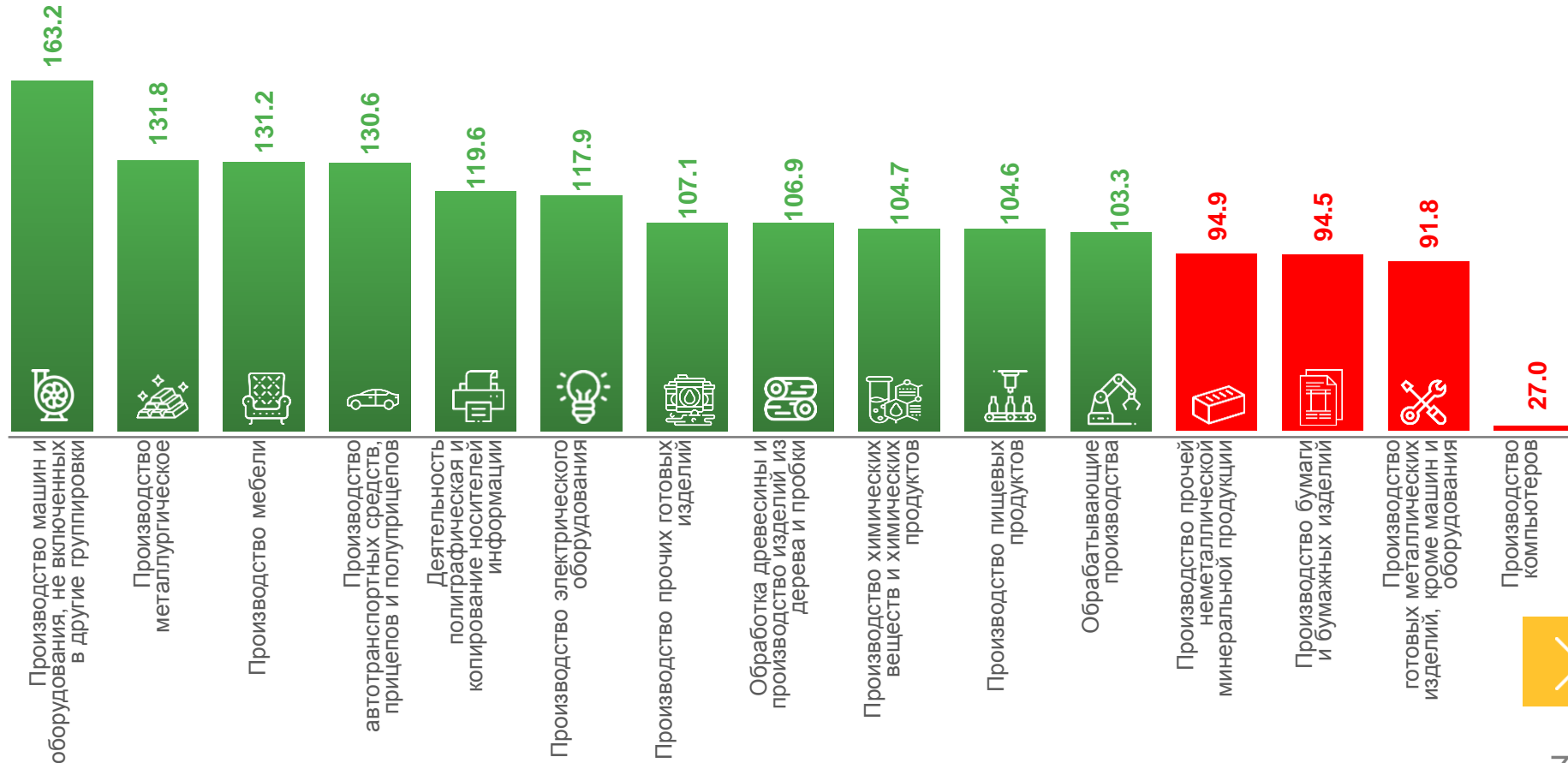
▼ **94.9%**

Производство прочей неметаллической минеральной продукции




▼ **27.0%**

Производство компьютеров



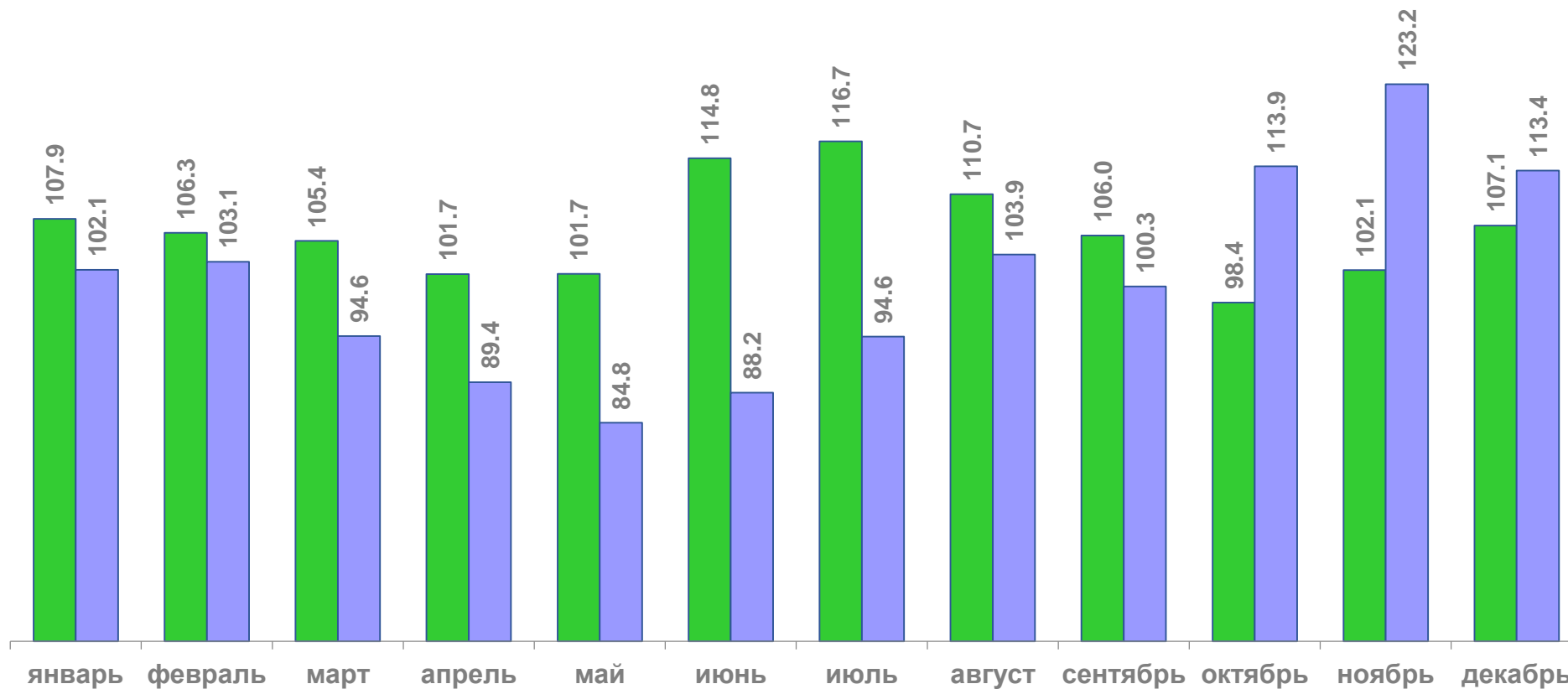
ОБЕСПЕЧЕНИЕ ЭЛЕКТРИЧЕСКОЙ ЭНЕРГИЕЙ, ГАЗОМ И ПАРОМ

ПРОЦЕНТОВ



2021 г. в % к 2020 г.

106.1



■ к соответствующему месяцу 2020 года ■ к предыдущему месяцу



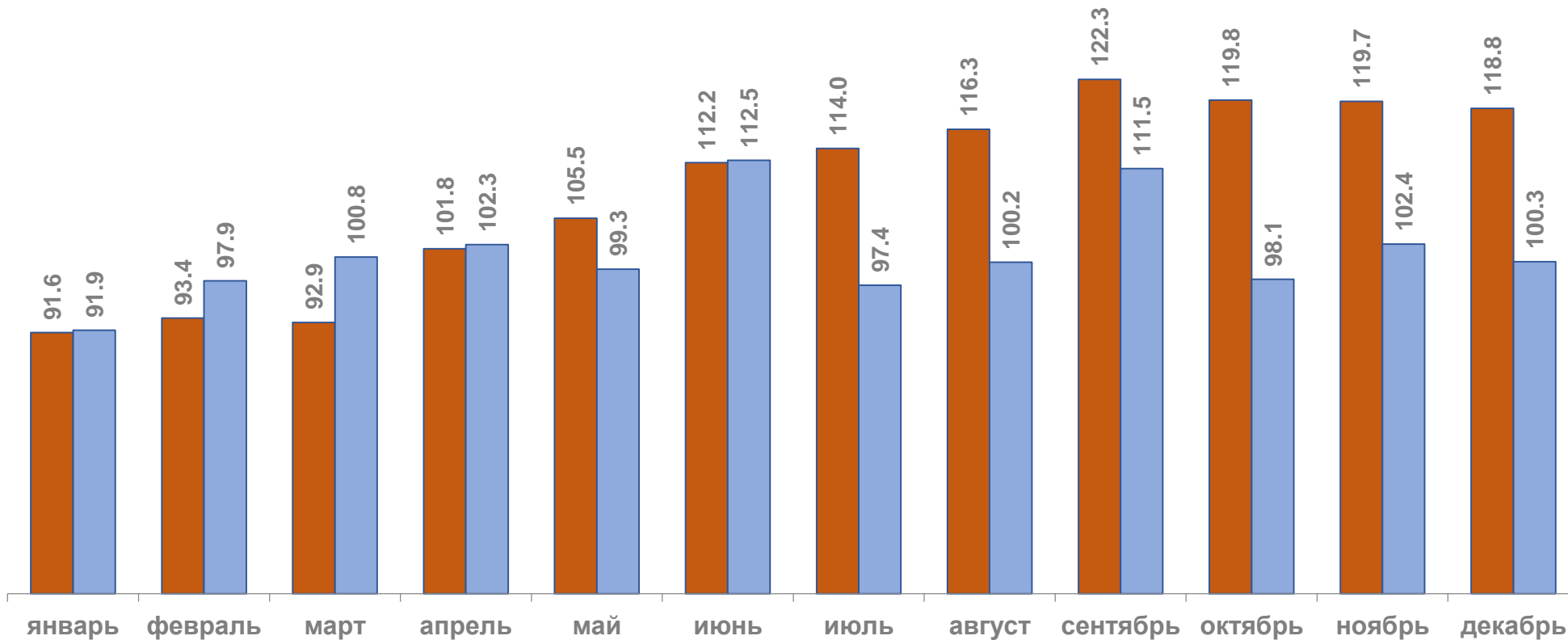
ВОДОСНАБЖЕНИЕ; ВОДООТВЕДЕНИЕ И УТИЛИЗАЦИЯ ОТХОДОВ

ПРОЦЕНТОВ



2021 г. в % к 2020 г.

108.9



■ к соответствующему месяцу 2020 года ■ к предыдущему месяцу



ПРОИЗВОДСТВО ОТДЕЛЬНЫХ ВИДОВ ПРОДУКЦИИ

2021 г. в % к 2020 г.



сыр
8555 тонн

▲ 142.6%



изделия колбасные
8807 тонн

▲ 106.0%



печенье и пряники имбирные
249 тонн

▼ 82.5%



рыба переработанная
9256 тонн

▲ 104.7%



кондитерские изделия
555 тонн

▲ 154.6%



консервы мясные
48 млн усл. банок

▼ 99.9%



масло сливочное
361 тонн

▼ 85.0%



хлебобулочные изделия
16 тыс. тонн

▼ 98.4%



пар и горячая вода
8496 тыс. Гкал

▲ 107.4%



блоки оконные пластмассовые
59 тыс. кв. м

▼ 81.1%



пески природные
758 тыс. куб. м

▼ 60.6%



лесоматериалы необработанные
1398 тыс. плотных куб. м

▼ 99.4%



мебель
8263 млн рублей

▲ 110.0%



арматура для трубопроводов
94 тыс. штук

▲ в 2 раза



трансформаторы электрические
134 МВ·А

▼ 97.3%



двери, их коробки и пороги
деревянные
593 тыс. кв. м

▲ 121.2%

